

Bald ist Muttertag! Statt etwas zu kaufen, kannst Du etwas ganz Persönliches basteln: bunte Los-Gutscheine für Mama!

Auf jedem Los steht eine kleine Überraschung – zum Beispiel ein Kuss, ein Lied, ein Helfer-Gutschein oder ein gemeinsames Spiel. Mama darf dann immer wieder ein Los ziehen und sich über Deine liebe Idee freuen.

Was Du dafür brauchst:

🐾 Bunttes Tonpapier

🐾 Schere

🐾 Klebestift

🐾 Lineal

🐾 Farbstifte

🐾 Geschenkband


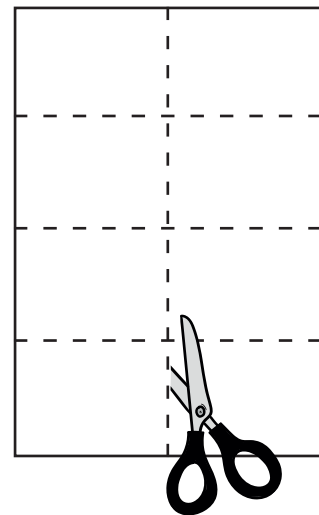
🐾 leeres, sauberes

Bärchen-Fruchtaufstrich-Glas

Und so geht's:

1. Lose ausschneiden:


Schneide für die Lose das Tonpapier in gleich große Streifen oder Vierecke. Du kannst alternativ die Vorlagen von Seite 2 nehmen



2. Lose beschriften: Schreibe Deine Gutschein-Ideen auf die Lose. Wenn Du noch nicht schreiben kannst, male ein Bild Deiner Gutschein-Ideen.

3. Lose aufrollen:

Rolle die Lose zusammen und mit knote ein Stück Geschenkband herum.



- 4. Lose verpacken:** Die Lose kommen für die Ziehung in das leere, ausgewaschene Bärchen-Fruchtaufstrich-Glas



Das Basteln macht Spaß, geht ganz einfach – und Mama wird sich riesig freuen, weil alles von dir kommt!

Frühstück ans Bett

Ich helfe beim Aufräumen

Ich male ein Bild nur für Dich

Ich lese Dir ein Buch vor

Kuscheln mit Mama – Kuschelzeit

Ich helfe beim Kochen

Mit mir spazieren gehen – Gutschein

Ich helfe beim Tischdecken